

# HeartCode 学習者マニュアル

レールダルメディカルジャパン株式会社



# 登録・コースの流れ

1. 学習者がメールを受信
2. メールに添付されているURLをクリックしてコースを登録
3. FAQとヘルプデスク
4. コース受講&完了&修了証書受領

# コース割り当てのメール

課題が付与されました

Laerdal Medical eLearning site <donotreply@laerdal.com> 10:59 AM (2 minutes ago)  
to me

test training様 課題 **購入した製品名** :が付与されました。

学習サイト : <https://lmjdc.eu.learning.laerdal.com>

ユーザーID(Email)並びにパスワードは購入の際に使用したものになります。

下記のリンクよりマニュアルダウンロードし、学習を開始してください。

・ **HeartCode 学習者 マニュアル**

よくある質問 : <https://laerdal.com/jp/support/helpdesk-web/faq-HCB/>

問い合わせ先 : レールダルメディカルジャパン(株) テクニカルヘルプデスク  
受付時間 : 9 : 00 ~ 16 : 30

(土日祝日、弊社指定休業日を除く)

電話番号 : 050-3733-2698 \* ガイダンス2番

Email: [hc\\_rqj.jp@laerdal.com](mailto:hc_rqj.jp@laerdal.com)

こちらのリンクをクリックしコースにアクセスする。

ユーザーID: Emailアドレス  
Password: 購入時に使用したもの  
Password@1

# コース登録



日本語 / Japanese ▾

ログインする

ユーザー名または電子メール\*

ユーザー名または電子メール\*

パスワード\*

パスワード\*

私を覚えてますか

[パスワードをお忘れですか?](#)

ログインする

ユーザー名:Emailアドレス  
Password:購入時に使用したPassword

日本語で表示されない  
場合は日本語を選択



# ログイン後のページ



日本語 / Japanese ▼

ようこそ, new

受講者名

メニュー ▼

マイプログラム

日本語になっていることを確認

マイプログラム >

アカウント情報 >

ログアウト >

現在のプログラム

プログラムの歴史

HeartCode 2025 BLS Online

割り当て日  
25-03-2026

開始

すべてのステータス ▼

利用可能なプログラムは

ログインすると受講可能なコースが表示されていますので、**選択をクリックし、さらに開始をクリックしコースを開始します**

※こちらの画面で日本語設定になっている場合は、次の言語設定は不要

## マイ プログラム

マイ プログラム >

アカウント情報 >

ログアウト >

現在のプログラム

プログラムの歴史

すべてのステータス ▾

プログラム名で検索...



**HeartCode 2025 BLS Online**  
**新規!**

期日  
NA

開始前

▶ 開始

終了日  
25-03-2028

## HeartCode 2025 BLS Online

[ホーム](#) > [マイコース](#) > [コースの開始](#)

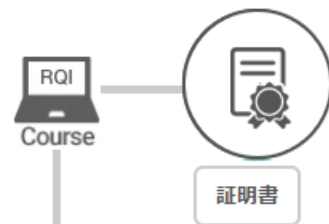
HeartCode® 2025 BLSオンラインへようこそ

プログラムを完了するためのステップ

- 認知パートにアクセスして完了します。

- 証書ボタンをクリックして、修了証をダウンロードします。

- RQIシミュレーションステーション、またはAHAインストラクターによるハンズオンセッション（スキル）を完了し、eCardを取得します。



**「始める」をクリックしてコース受講を開始します**

↳ HeartCode 2025 BLS Online	必須	始まっていない	
-----------------------------	----	---------	---



# マイアクティビティ

ようこそ

BLS プロバイダーマニュアル

モジュール

1. 成人における質の高いCPR

ハートコードBLS

開始されていません

モジュール

2. 小児および乳児における質の高い心肺蘇生法

ハートコードBLS

開始されていません

モジュール

3. チームダイナミクスと特別な配慮

ハートコードBLS

開始されていません

モジュール

4. 窒息

ハートコードBLS

開始されていません

LEARNER

水曜日, 3月 25

ダッシュボード

コースを変更する

キャンセル 保存

アプリケーション言語を選択

日本語 ✓

Chinese (Traditional)

Deutsch (Sie-Version)

English (International)

English (Ireland)

English (United Kingdom)

Español

Français (Canada)

Italiano

Polski

Português (Brasil)

العربية

中文

キャンセル 適用

言語選択  
日本語を選び適用をクリック



# 学習開始方法

マイアクティビティ

ようこそ

BLS プロバイダーマニュアル

モジュール

1. 成人における質の高いCPR

ハートコードBLS

開始されていません

CLICK!

モジュール

2. 小児および乳児における質の高い心肺蘇生法

ハートコードBLS

開始されていません

モジュール

3. チームダイナミクスと特別な配慮

ハートコードBLS

開始されていません

モジュール

4. 窒息

ハートコードBLS

開始されていません

モジュール1の学習が終了すると次を学習することができます

RQI RESUSCITATION QUALITY IMPROVEMENT.  
An American Heart Association and Laerdal Program

# 学習操作方法

0% 進捗状況：1. 成人における質の高いCPR  
およそ15分が残っています

コーチ

HeartCode BLS CPR スキル確認のためのアダプティブラーニングへようこそ。

このアダプティブラーニングモジュールは、Area9 Lyceum 社および Laerdal 社が提供しています。

HeartCode® BLS  
CPR スキル確認のためのアダプティブラーニング  
Area9 Lyceum 社 および Laerdal 社 による提供  
©2025 American Heart Association

履歴 | ナビゲーション

BLS 1：成人における質の高いCPR

- アダプティブラーニングについて
- モジュール概要
- 成人に対する質の高いCPR
  - 救命の連鎖
  - 周囲の安全、反応の有無、および評価
  - 成人の胸骨圧迫
  - 胸骨圧迫フィードバック装置
  - 人工呼吸のための気道確保の方法
  - ポケットマスクの使用法
  - バッグマスク
  - バッグマスクの使用法
- 成人へのAEDの使用
  - AEDが必要な理由
  - AEDの概要
  - AEDの使用法
  - AEDパッドの貼り付け：成人と8歳以上の小児
  - AEDを使用する際に胸骨圧迫の中断を最小限に抑...
- 成人一次救命処置
  - 医療従事者のための成人一次救命処置アルゴリズム
- 認知評価アクティビティ：成人の心停止

1 2 3 4 次へ

私たちにフィードバック

上級初心者

読み上げのオン/オフ

知識レベルの自己評価

次へを押し学習を進める

# 学習操作方法

Laerdal HeartCode® BLS Online

右記のボタンをクリックしてコースから出ることができます>> [ホームに戻る](#)

5% 進捗状況: 1. 成人における質の高いCPR およそ22分が残っています

## 救命の連鎖

救命の連鎖は、心停止した患者の生存の可能性が最も高くなるように、起こす必要がある行動を示しています。

救命の連鎖の各リンクは成人、小児、乳児に対して病院の内外で実施する重要な介入を示しています。

院内の設定では、患者の監視と評価による心停止の予防と早期発見に重点を置き、患者の状態が悪化し始めたときには必要に応じて救急医療チームによる迅速な対応を行います。

現在の目標

- モジュール概要
- アダプティブラーニングについて

履歴 **ナビゲーション**

ナビゲーションタブを選択することで参照したい項目を確認することが可能

自己評価 **?**  
あなたはこの問題について、どのくらい知っていますか?

1 2 次へ

私たちへのフィードバック

# Provider Manual の参照方法(学習中)

The screenshot displays the HeartCode BLS Online interface during a course. At the top, the header includes the Laerdal logo, "HeartCode® BLS Online", and a navigation link "ホームに戻る". The main content area shows a progress bar at 5% and the course title "救命の連鎖". A sidebar on the left contains a menu icon (highlighted with a red box) and a "コース" section. A central overlay window titled "LEARNER" is open, showing a "ダッシュボード" (Dashboard) with a "PROVIDER MANUAL" button (highlighted with a red box). A red arrow points from this button to a large graphic of a heart with the text "BLS BASIC LIFE SUPPORT PROVIDER MANUAL" and an "OPEN PROVIDER MANUAL" button (highlighted with a red box). The right sidebar shows a "履歴" (History) section with a "ナビゲーション" (Navigation) menu. At the bottom, there is a "自己評価" (Self-assessment) section and a "次へ" (Next) button.

# Provider Manual の参照方法(モジュール選択前／学習終了後)

Laerdal HeartCode® BLS Online

右記のボタンをクリックしてコースから出ることができます>> [ホームに戻](#)

マイアクティビティ

ようこそ

BLS プロバイダーマニュアル

1. 成人における質の高いCPR  
ハートコードBLS  
開始されていません

2. 小児および乳児における質の高い心肺蘇生法  
ハートコードBLS  
開始されていません

3. チームダイナミクスと特別な配慮  
ハートコードBLS  
開始されていません

4. 窒息  
ハートコードBLS  
開始されていません

プロバイダーマニュアル  
現在は英語版  
日本語版が完成後更新されます。

RQI RESUSCITATION  
QUALITY  
IMPROVEMENT.  
An American Heart Association  
and Laerdal Program

# Provider Manual の参照方法(詳細確認)

参照したい項目  
を選択

Table of Contents

Search in Table of Contents

- Algorithms (8)
- Figures (58)
- Part 1: General Course Concepts
- Part 2: The Chain of Survival
- Part 3: BLS for Adults
- Part 4: AED for Adults and Children 8 Years and Older
- Part 5: Team Dynamics



次のページを開く

Next >

# スマートフォン、タブレットでのログイン・言語設定 -1



1. 右上の三をクリックします

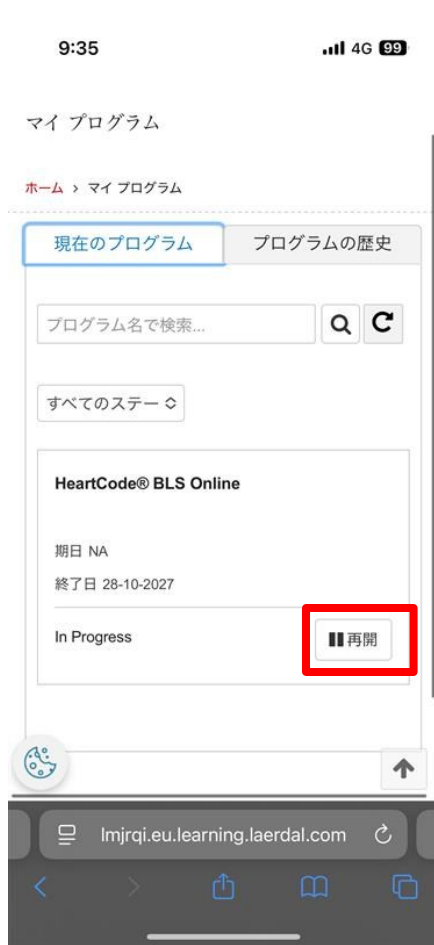


2. ログインをクリックします

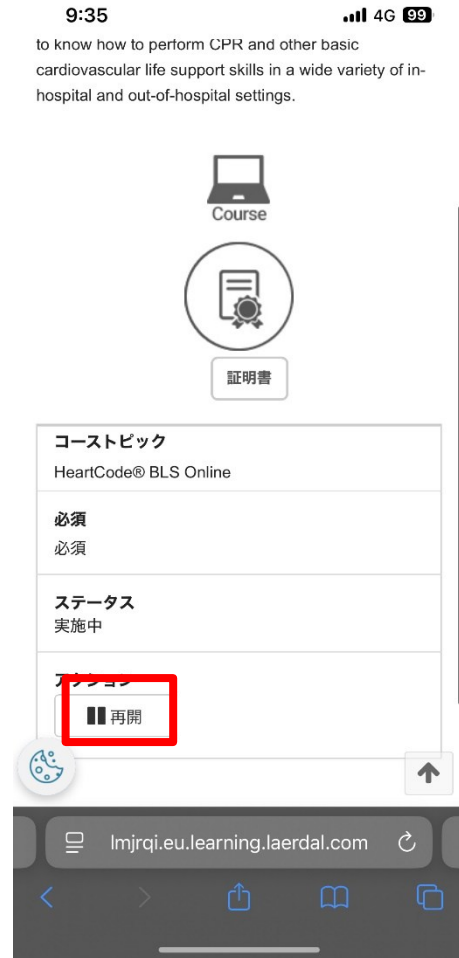


3. 日本語を選択し、ユーザー名・パスワードを入力します

# スマートフォン、タブレットでのログイン・言語設定-2



4. 再開を押す



5. 再開を押す



6. モジュール1を選択し学習を進める。完了後次のモジュールを学習することができる



7. 三をクリックし、歯車マークを選択



8. 右上のマークを選び、言語を設定し、適用を押す


# Provider Manual の参照方法(スマートフォン・タブレット)



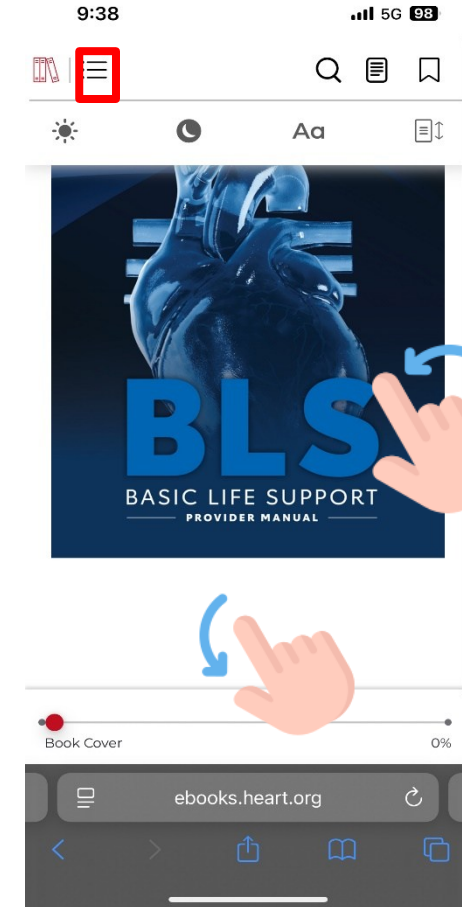
1. 三を押す



2. Provider Manual を選択



3. Provider Manual を選択



4. 目次から検索したい場合は、三をクリック  
スクロールダウンで内容を確認  
次のページに行くには、左スワイプ 17

# スマートフォン、タブレットでのログイン・言語設定 -1



1. 右上の三をクリックします

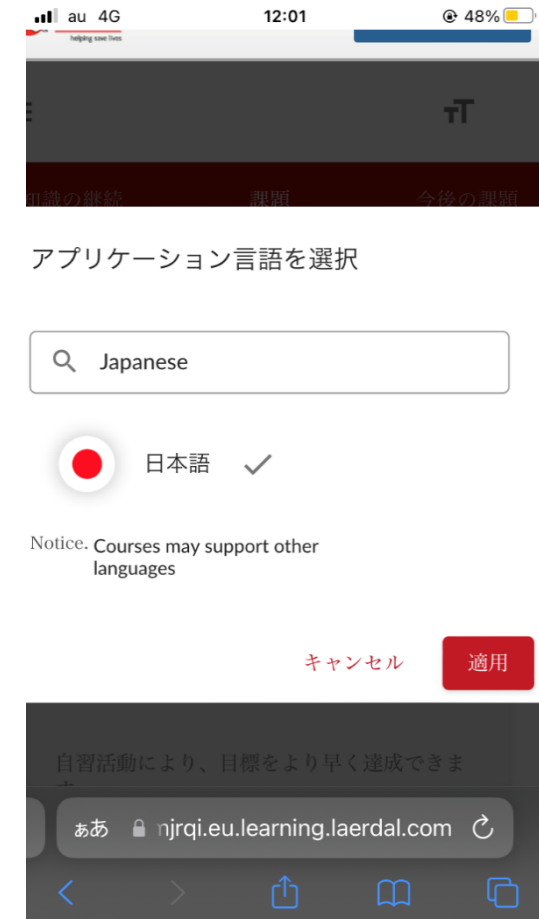
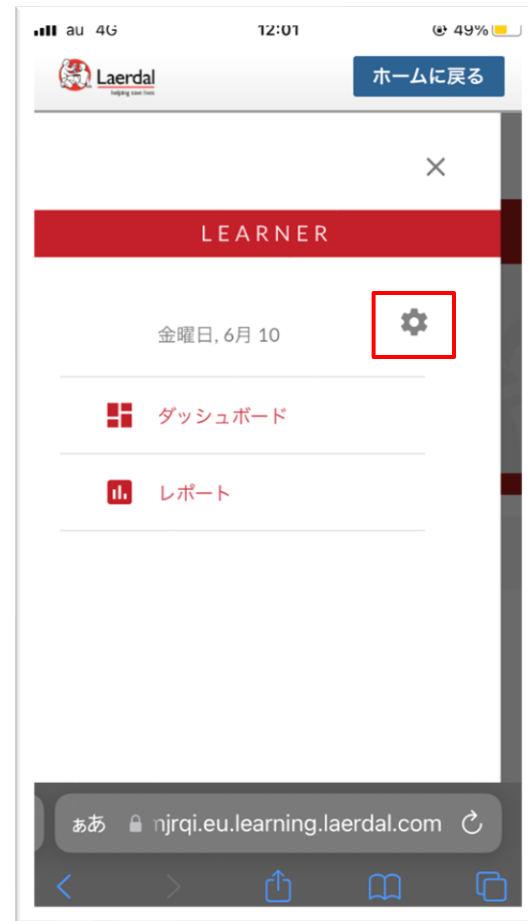


2. ログインをクリックします



3. 日本語を選択し、ユーザー名・パスワードを入力します

# スマートフォン、タブレットでのログイン・言語設定-2



4. こちらの画面で日本語になっている場合は以下の手順は不要  
英語の場合は、三をクリック

5. 歯車をクリック

6. 日の丸をクリック

7. Japanese を選択し適用をクリック

# プロバイダーマニュアルの参照方法（受講中）

1. コース画面の左上部にある「三」のアイコンをクリックしてください。

2. その後下部に「PROVIDER MANUAL」を選択、表紙が表示される。

3. その画像をクリックすることで、プロバイダーマニュアルへアクセスすることができます。

4. アクセス後は、参照したい項目を選択し、中央上部の「Read this section」を選択することでプロバイダーマニュアルを閲覧することができます。

The screenshot displays the Laerdal HeartCode 2025 BLS Online interface. In the top-left corner, a red box highlights a hamburger menu icon (three horizontal lines). A red arrow points from this icon to a central pop-up window titled 'LEARNER'. Within this window, a red box highlights the 'PROVIDER MANUAL' option, with another red arrow pointing down to a large image of the manual's cover. The cover features the American Heart Association logo and the text 'BLS 救急処置要領'. A red arrow also points from the 'PROVIDER MANUAL' text to the 'Read this section' button in the top-right corner of the main interface. The main interface includes a 'Table of Contents' sidebar on the right with a search bar and a list of sections (FM, M, P1-P5). The bottom of the screen shows a '次へ' (Next) button and a '初心者' (Beginner) indicator.

# プロバイダーマニュアルの参照方法（学習修了後）



## 私のRHAPSODEポートフォリオ

知識の継続 ?

課題 ?

今後の課題

HeartCode BLS 2025

HeartCode BLS 2025

すばらしい！ひとまず完了です。

リフレッシュ

1. コースにログインします
2. 修了済コースを選択し「レビュー」をクリックします
3. 知識の継続にあるコースを選択し、コース内に入ります

それ以降は、前のページの順序と同様となります

知識の継続にあるコースをクリックし、コースに入ります  
※コースに入る前に「三」をクリックしてもプロバイダーマニュアルを参照することはできません

## マイコース

[ホーム](#) > [マイコース](#)

- マイコース >
- アカウント情報 >
- ログアウト >

現在のプログラム

完了および期限切れのプログラム

すべてのステータス ▾

コース名で検索...



HeartCode 2025 BLS Online

期日

NA

終了日

20-12-2025

受講中

再開

コース受講中、1度ログアウトした後に再度ログインすると、アクションが「再開」という表示に変わります

HeartCode® 2025 BLSオンラインへようこそ

プログラムを完了するためのステップ

- 認知パートにアクセスして完了します。

- 証書ボタンをクリックして、修了証をダウンロードします。

- RQIシミュレーションステーション、またはAHAインストラクターによるハンズオンセッション（スキル）を完了し、eCardを取得します。



① 証明書を選択する

↳ HeartCode 2025 BLS Online	必須	完了	レビュー
-----------------------------	----	----	------

# 修了証明書のダウンロード

発行する言語を選択 : Japanese

## Select Certificate Language

Certificate Language \*

Japanese ▾

Note: make sure that you have made right selection, certificate will be shown in the same language.

Continue

## You have these certificates

Showing 1 to 4 of 4 entries

Rows per page 10 ▾

< 1 >

Certificate

RQI Pro

RQI Pro

RQI Provider eCredential (Japanese)

hc\_blonline\_completercert

それぞれをクリックすると、受講者の修了証明書がダウンロードできます

Show

Show

Showing 1 to 4 of 4 entries

< 1 >



2020

CPR & ECC  
GUIDELINES

# 認定書

Demo1 Demo1

貴殿が以下を修了したことを証します。

## HeartCode® BLS のオンライン講習

認可された AHA BLS インストラクター

または音声サポートによるマネキンシステムにより実施された実践スキル実習とテストでは、  
BLS プロバイダーコース修了カードを受け取る必要があります。

より高度な技術の習得のために、オンライン講習修了後速やかに実践スキルセッションを受講することをお勧めします。実践スキルセッションを受講する際は、この認定書を持参してください。

この認定書は、一次救命処置コース全体の修了を証明するものではありません。

rhInoigikep1itykehrmvlp

証書番号

02/11/2020

修了日

こちらの認定書をもって予約している  
スキルトレーニングセンターへ

※オンライン講習は早めに  
修了することを推奨しております





パスワードを忘れましたか

電子メールアドレス \*

パスワードリセットリンクがあなたのメールアドレスに送信されます。メールが届かない場合は、管理者にご連絡ください。

送信

ご登録メールアドレスを入力し、「送信」をクリックします

Success!

2020/06/05

[ログインページへ戻る](#)

「Success!」と表示されると、パスワードをリセットするためのURLがメールアドレス宛に送信されます



## パスワードを忘れました 受信トレイ ×



donotreply@learning.laerdal.com

To 自分 ▾

10:42 (2 分前)



Dear 烈,

お使いのアカウントのパスワードリセットがリクエストされました。パスワードをリセットするには、[ここをクリック](#)してください。

If you need assistance, please visit our [FAQs](#).

Thank you,

The [Laerdal Medical eLearning site](#) Team



**Laerdal**

helping save lives

← 返信

➡ 転送

ご登録のメールアドレスに、こちらのメールが届きます  
「ここをクリック」をクリックします

### 新しいパスワードの作成

新しいパスワードの  
入力 \*

パスワードを確認し  
ます。 \*

- 8から16文字を使用します。
- パスワードには、少なくとも1つの数字と1つのアルファベットを含める必要があります。
- パスワードには、少なくとも1つの特殊数字を含める必要があります。
- パスワードは大文字と小文字が区別されます。

パスワードを作成する

新しいパスワードを入力し、「パスワードを作成する」をクリック

Success!

プロフィールのパスワードが作成されました 2020/06/05

[ログインページへ戻る](#)

こちらのページが表示されれば新しいパスワード作成が完了しています。  
ログインページへ戻り再ログインが可能です。



Site powered, owned and operated  
by the Laerdal Learning Platform  
for AHA Training Centers

Educational materials and credentials  
provided by the  
American Heart Association

© Copyright 2020 Laerdal Medical  
All right reserved. Unauthorized use prohibited.

# FAQ & テクニカルサポート

FAQ : <https://laerdal.com/jp/support/helpdesk-web/faq-HCB/>

電話番号 : 050-3733-2698 (ガイダンス2番)

受付時間 : 9:00~16:30 (土日祝日、弊社指定休業日を除く)

Email : [hc\\_rqi.jp@laerdal.com](mailto:hc_rqi.jp@laerdal.com)



**Laerdal**

helping save lives