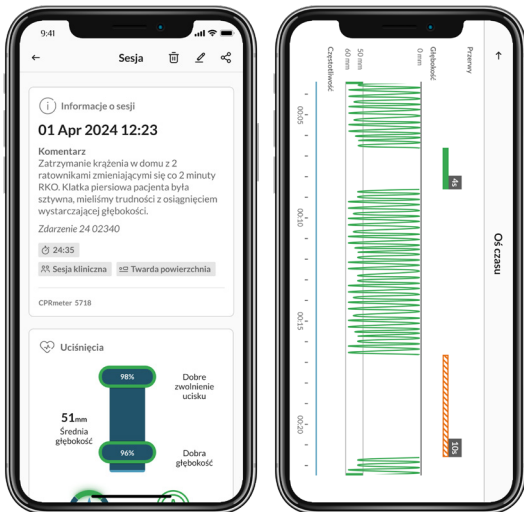


Aplikacja CPRmeter

Skrócona instrukcja konfiguracji



 Uwaga: wizualizacje mogą się różnić w zależności od wersji.



Aplikacja CPRmeter pozwala na podsumowanie i analizę danych po przeprowadzeniu RKO. Zapewnia ona statystyki dotyczące jakości zwolnienia, głębokości, częstotliwości oraz frakcji uciśnień, a także szczegółowe rozłożenie czynności w czasie.



Połączenie z urządzeniem CPRmeter 2

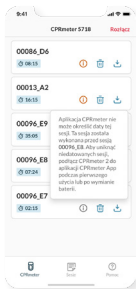
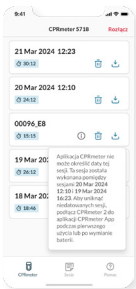
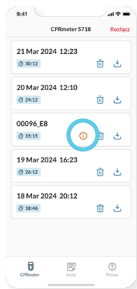
Naciśnij przycisk uruchamiania na urządzeniu CPRmeter 2, aby otworzyć ekran szybkiego przeglądu QCPR. Migające niebieskie światło oznacza gotowość systemu Bluetooth do nawiązania połączenia.

Uwaga

Połącz urządzenie CPRmeter 2 z aplikacją CPRmeter przed pierwszym użyciem i po każdej wymianie akumulatorów. Bez połączenia sesje RKO mogą być oznaczone błędnymi znacznikami czasu.

Błędne znaczniki czasu

Sesja może nie zawierać daty i godziny. Może się tak zdarzyć, gdy została zapisana przed połączeniem z aplikacją lub po wymianie akumulatorów. Dotknij pomarańczowego symbolu ostrzeżenia, aby uzyskać więcej informacji.



Aby wykorzystać pełen potencjał naszego produktu lub pobrać aplikację CPRmeter, odwiedź stronę laerdal.com/CPRmeter2

