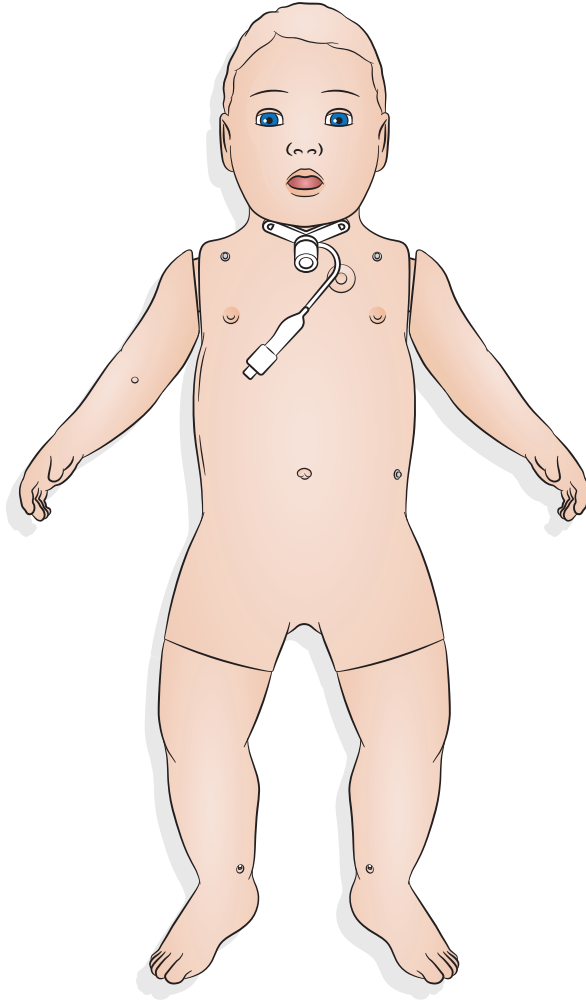


SimBaby

氣管切開



使い方 - 気管切開

気管切開

気管切開ケアや救急処置を実施するには、SimPad PLUS または LLEAP でご希望の設定を選択してください。

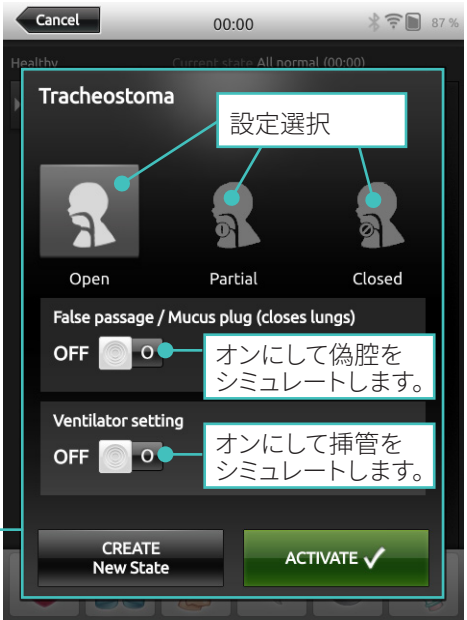
選択可能な設定:

- 開く
- 一部閉塞
- 閉じる
- 偽腔／粘液栓
- 挿管の設定

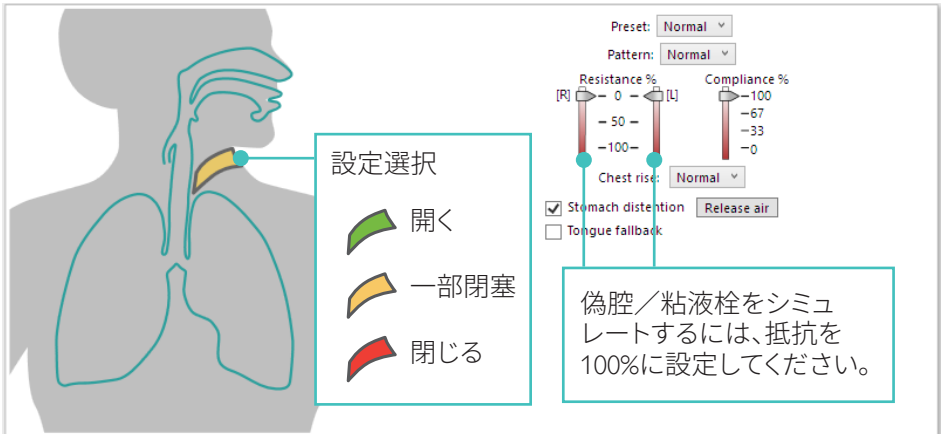
注

- 咽頭の閉塞機能はSimBaby 気管切開モデルには備わっていません。
- 気管切開チューブは、カフなしであれば 4.0 mm まで、カフ付きであれば 3.5 mm までのものをご使用ください。
- 使用後に気管孔栓を忘れずに再挿入してください。

SimPad PLUS



LLEAP



© 2020 Laerdal Medical AS. All rights reserved.

製造元: Laerdal Medical AS
P.O. Box 377
Tanke Svilandsgate 30, 4002 Stavanger, Norway
電話: (+47) 51 51 17 00

Printed in Norway

20-16252 改訂 A

www.laerdal.com



Laerdal
helping save lives