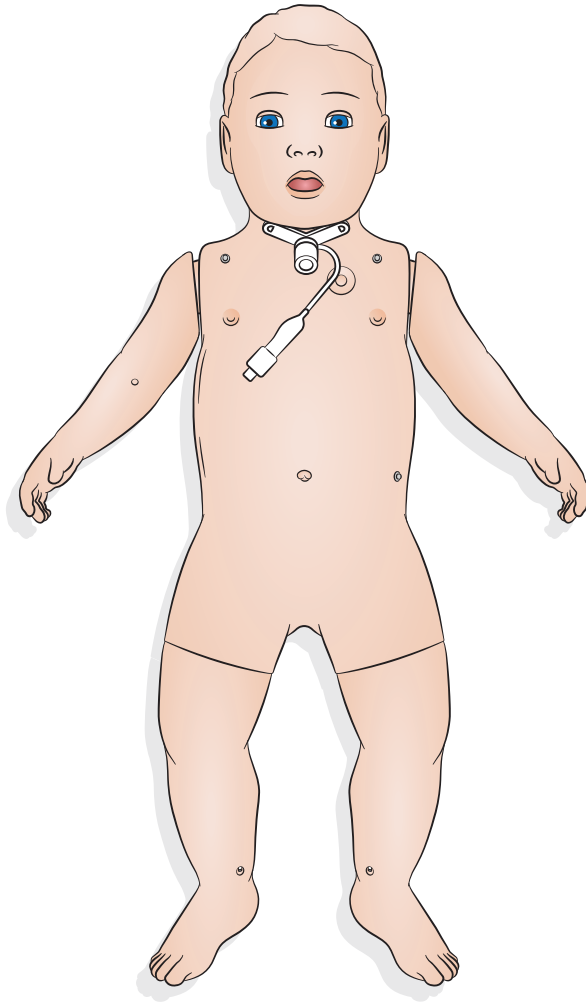


# SimBaby

Trachéotomie



# Utilisation - Trachéotomie

---

## Trachéotomie

Pour réaliser une trachéotomie en urgence et des soins de trachéotomie, sélectionnez le paramètre de votre choix dans SimPad PLUS ou LLEAP.

Paramètres disponibles :

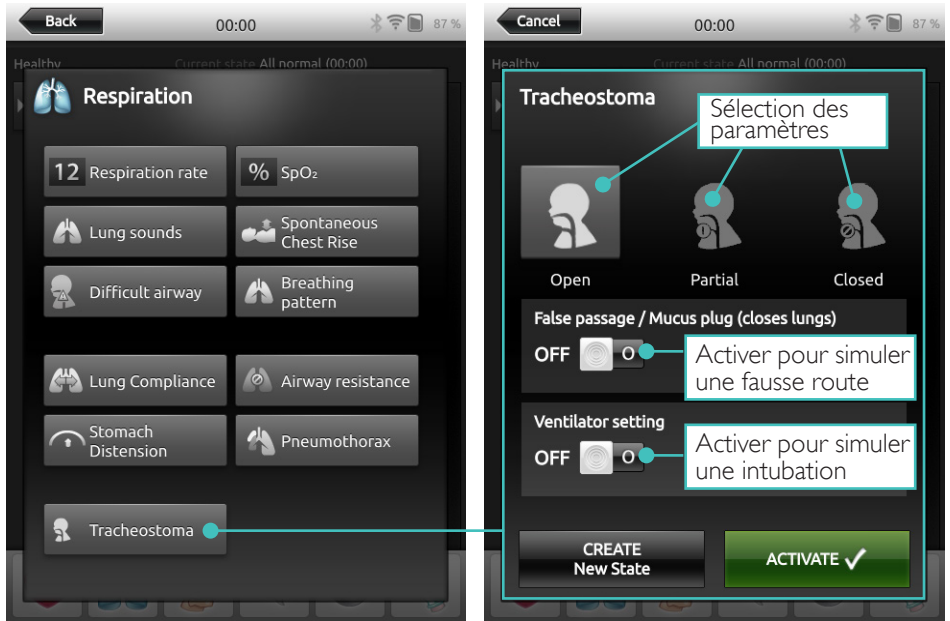
- Ouvert
- Partiel
- Fermé
- Fausse route / bouchon de mucus
- Intubation



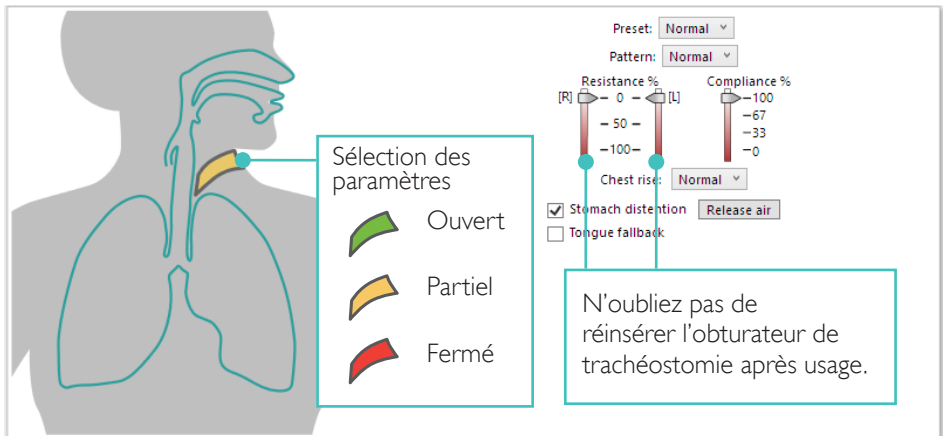
### Notes

- *La fonctionnalité d'œdème pharyngé n'est pas disponible avec SimBaby avec trachéotomie.*
- *Utilisez des sondes trachéales d'un diamètre maximal de 4 mm sans ballonnet et d'un diamètre maximal de 3,5 mm avec ballonnet.*
- *N'oubliez pas de remettre en place le bouchon de la trachéotomie après usage.*

SimPad PLUS



LLEAP



© 2020 Laerdal Medical AS. Tous droits réservés.

Fabricant : Laerdal Medical AS  
P.O. Box 377  
Tanke Svilandsgate 30, 4002 Stavanger, Norway  
T : (+47) 51 51 17 00

Imprimé en Norvège

20-16246 Rév.A

---

[www.laerdal.com](http://www.laerdal.com)



**Laerdal**  
helping save lives