

# SkillGuide





SkillGuide är en feedbackenhet som är utformad för att ge realtid och sammanfattad feedback om kvaliteten på HLR-prestanda.

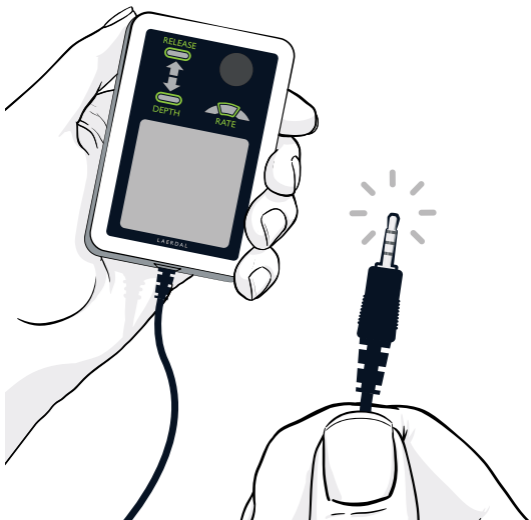


[www.laerdal.com](http://www.laerdal.com)

# Anslut

---

Anslut SkillGuide till dockan. När man använder Little Anne QCPR eller Little Junior QCPR så ansluter ni SkillGuide-förlängningskabel till dockan först.



## Starta dockan

För att aktivera SkillGuide, starta dockan.  
Beroende på dockan så börjar du  
bröstkompressioner eller tryck på On / Off-  
knappen.



# Start

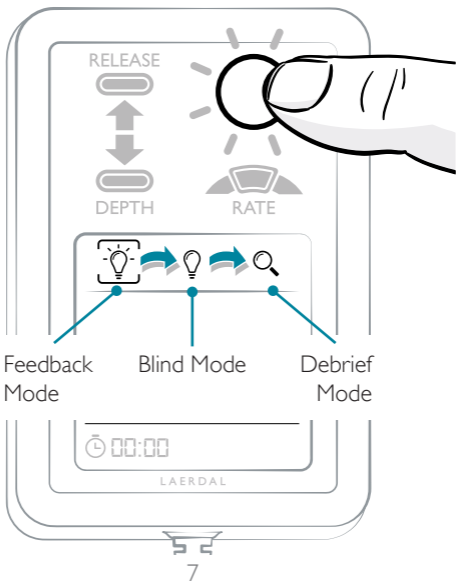
---

Session timer startar när du börjar HLR och stannar när du växlar till Feedback Mode. Håll knappen intryckt i en sekund för att återställa.



## Växla mellan lägen

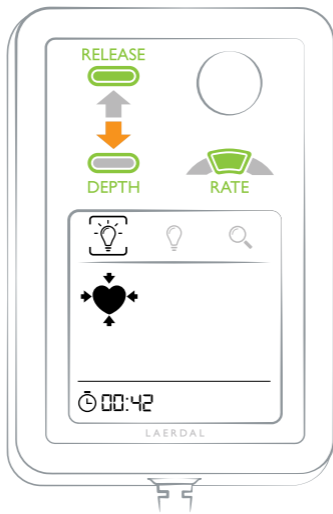
Tryck på knappen för att växla mellan lägen.  
(Inaktiverat när du använder QCPR-app).



# Feedback Mode

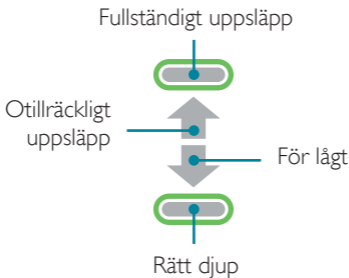
---

I Feedback Mode visar LED-indikatorerna kompressions feedback i realtid. Sessionstid och felaktig handplacering visas på skärmen (om det stöds av dockan).

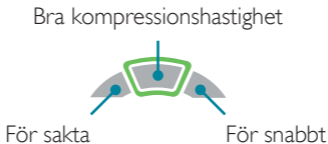




## Djup indikator



## Kompressionstakmätare



# Blind Mode

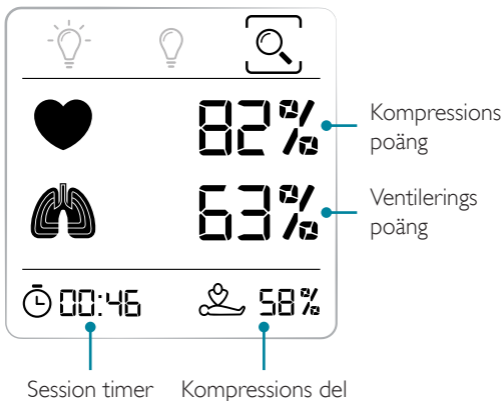
---

I Blind Mode visas ingen komprimeringsfeedback, utan endast Session Timer.



## Debrief Mode

I Debrief Mode visar lysdioderna och skärmen en sammanfattning av sessionen.



# Debrief Mode

---

## Kompressions poäng

En total poängsumma på kompressioner för sessionen. Faktorer som används för att beräkna poängen är komprimeringsdjup, hastighet, uppsläpp och handposition.

I Debrief Mode visar indikatorlamporna relevanta fel för djup, uppsläpp och hastighet för sessionen. Det viktigaste felet blinkar.

RELEASE



DEPTH



RATE

## Handposition

Hjärtsymbolen indikerar om handpositionen var rätt under sessionen (om det stöds av dockan).



Rätt  
handposition



Felaktig  
handposition

# Debrief Mode

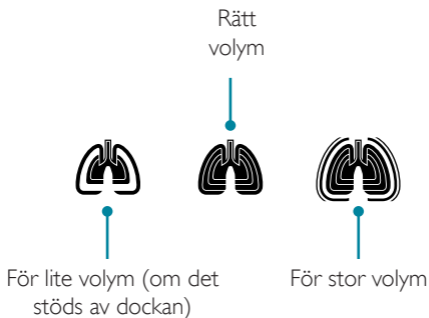
---

## Ventillerings poäng

En total poäng på ventilationer. Faktorer som används för att beräkna poängen är ventilationsvolym och takten.

## Ventilationsvolym

Det mest betydande felet (om något) visas med en kort animation.





### **Session Timer**

Mäter längden från den första komprimeringen eller ventilationen tills sessionen är avslutad. Du kan stoppa en session genom att växla till Debrief Mode.



### **Kompressions del**

Procentandel av sessionen där kompressioner gavs.



För mer information om poängberäkningarna, besök [www.laerdal.com](http://www.laerdal.com)

© 2020 Laerdal Medical AS. Med ensamrätt.

Tillverkad i Taiwan för:  
Laerdal Medical AS  
P.O. Box 377,  
Tanke Svilandsgate 30, 4002 Stavanger, Norge  
T: (+47) 51 51 17 00

Tryckt i Taiwan

20-16925 Rev A

---

[www.laerdal.com](http://www.laerdal.com)



**Laerdal**

helping save lives