

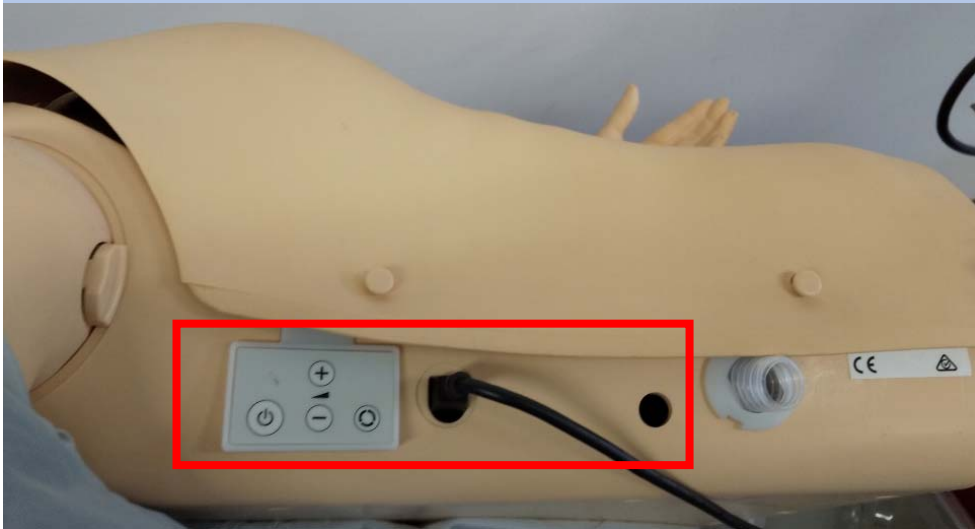


Laerdal


helping save lives

レサシアンの見分け方

レサシアンQCPR： 右側面



レサシアンQCPR充電式アップグレード後： 右側面



マネキンの「右側面」から
黒いケーブル（アンテナ）
がでている。




* レサシアンQCPRを充電式にアップグレード後、黄色いボタンの旧型SimPadでは操作できなくなります旨、ご注意ください。



Laerdal
helping save lives

レサシアンの見分け方

レサシアンファーストエイド： 右側面



ファーストエイドの右側面にはパネルなどはありません。穴が開いている状態です。



レサシアンモジュラーシステム： 右側面（一例）



2013年以前に製造されたレサシアンは、QCPRへのアップグレードはできません。

