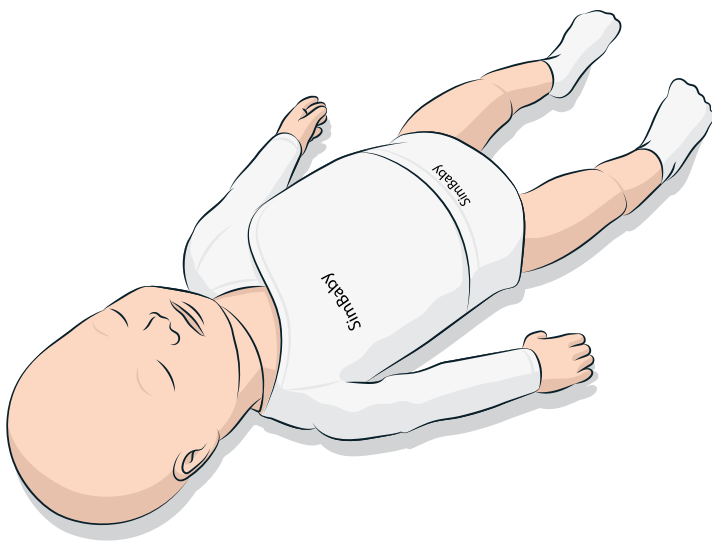


# SimBaby

## 快速设定指南





本快速设定指南描述如何装配和设定您的 SimBaby 模拟病人。如需了解 SimBaby 的使用方法，请查阅 LLEAP 帮助文件和 SimBaby 用户指南。

访问 [www.laerdal.com/downloads](http://www.laerdal.com/downloads)，下载最新的使用说明和软件。

# 所含组件



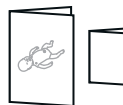
SimBaby



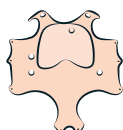
血压测量套件



手册与保修



胸部皮肤



气胸气囊



眼部套件



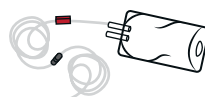
静脉/骨内小腿



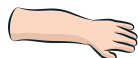
空气和二氧化碳管



静脉血液系统



手臂皮肤



食道过滤器  
x 50



血氧饱和度探头



管道和静脉夹



胸腔引流模块胸膜  
x 10



手动除颤板



Link Box



个人电脑和音频线



模拟人线缆



毛巾



润滑剂



婴儿爽身粉



浓缩血液



要求

导师个人电脑



压缩机



个人电脑以太网线



推荐


病人监护仪



耳机



以太网交换机

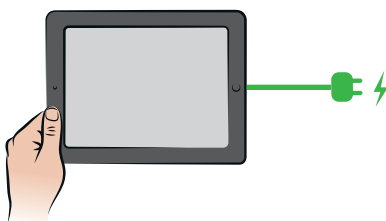


病人监护仪以太网线

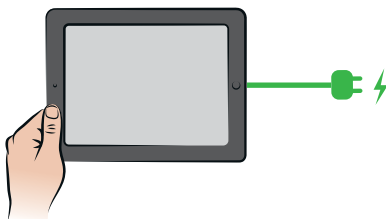


1

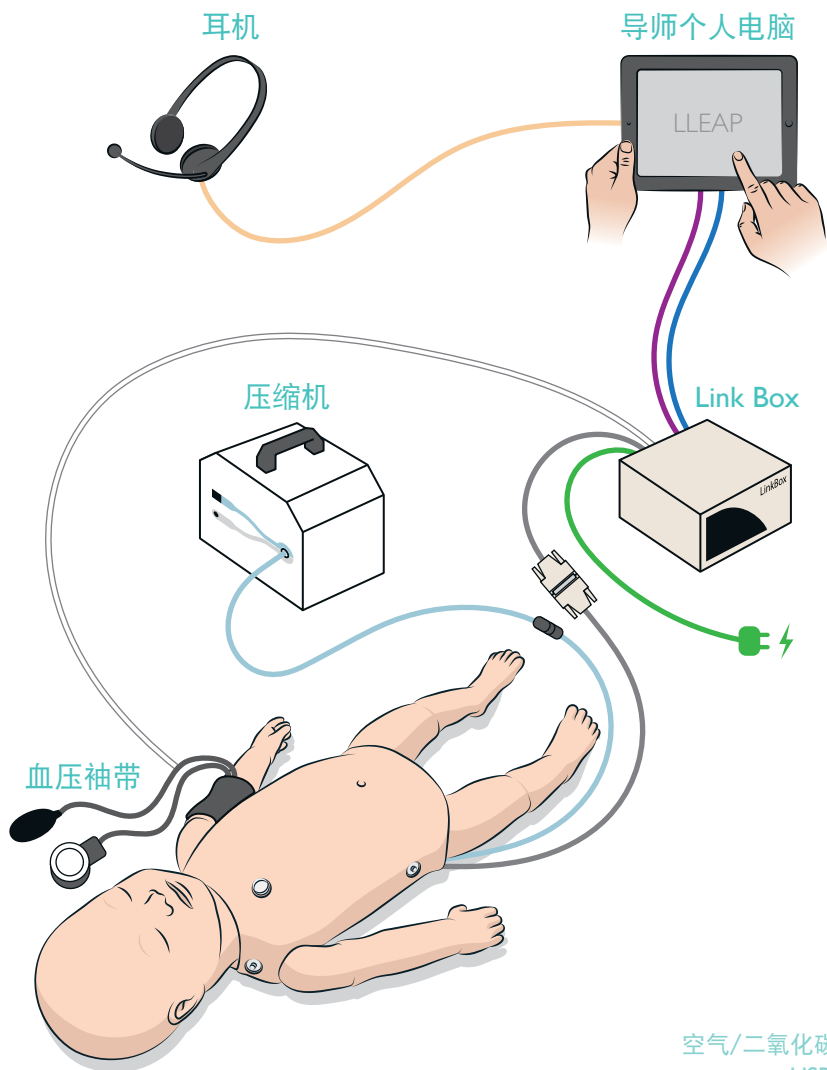
导师个人电脑



病人监护仪

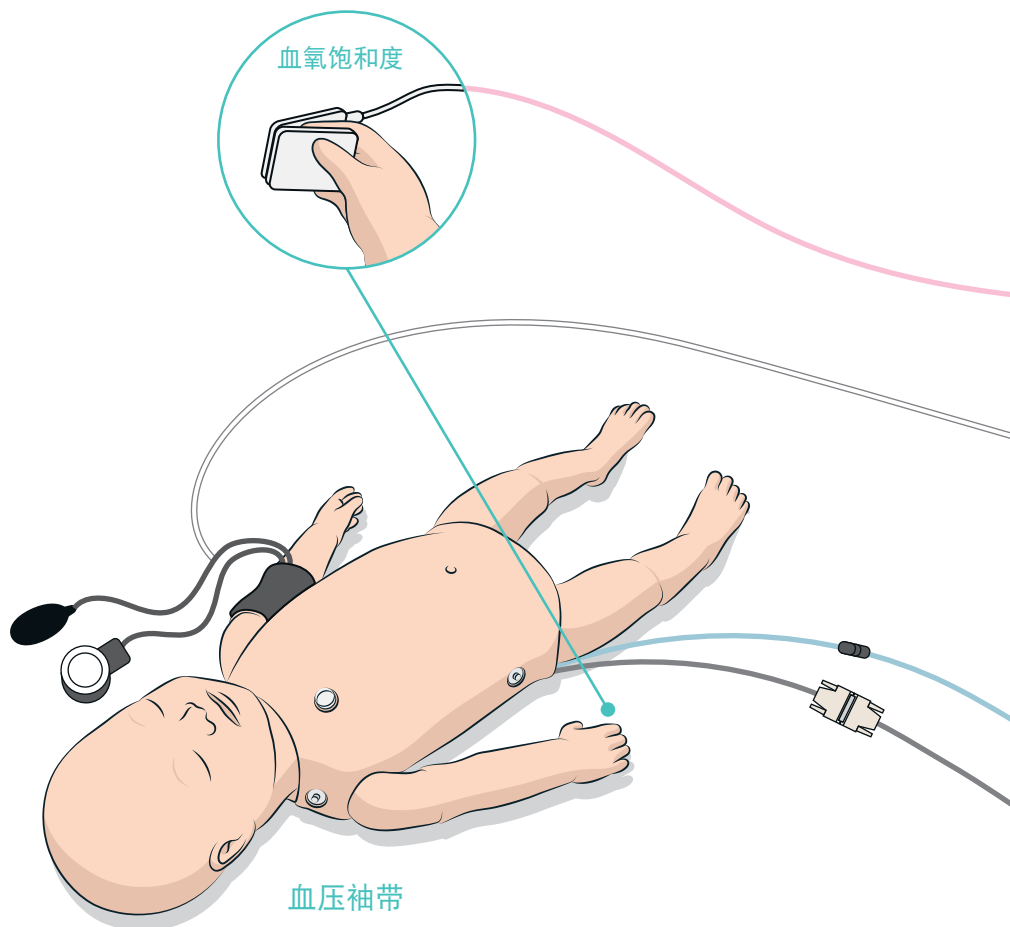


2A

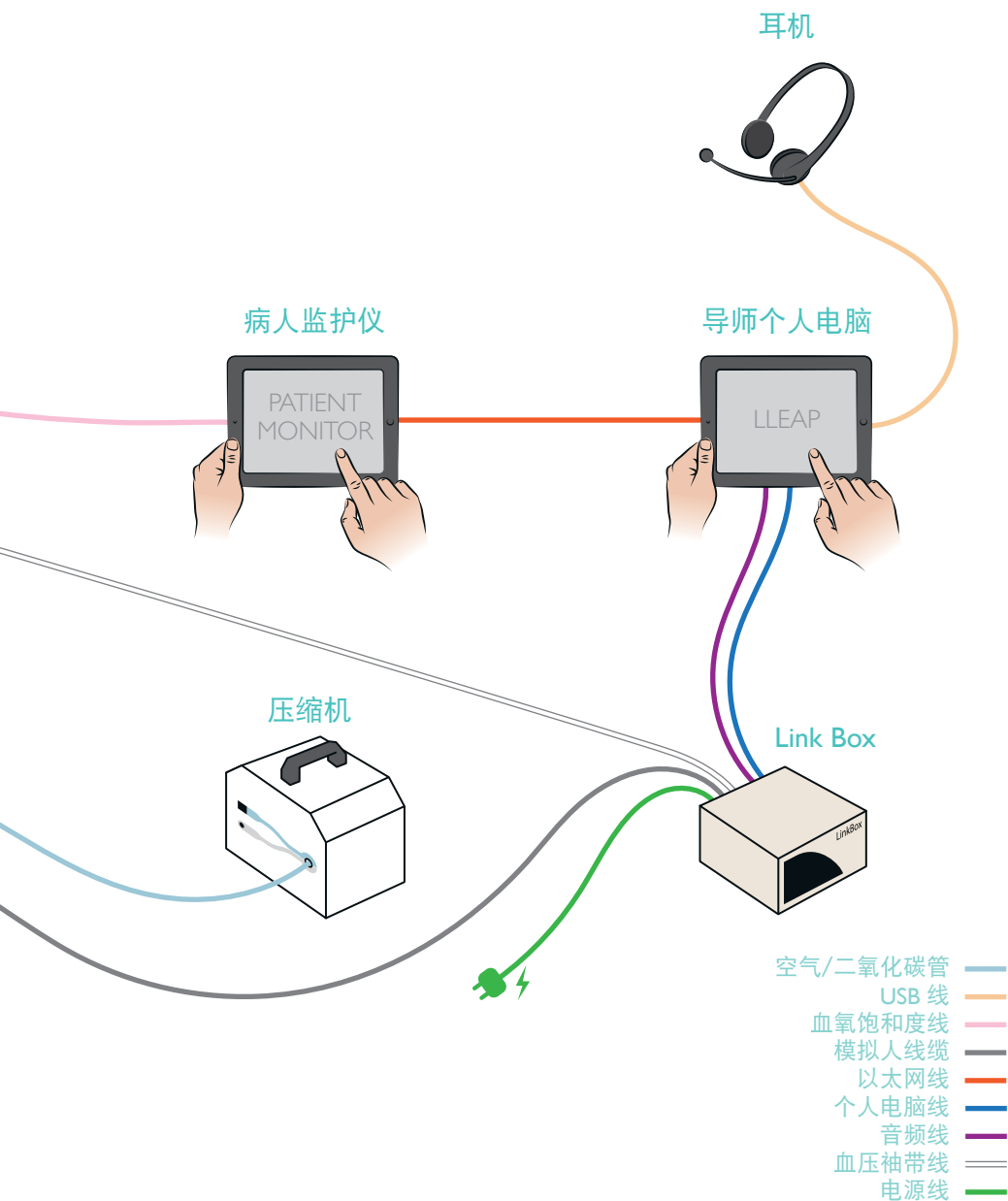


- 空气/二氧化碳管 ————
- USB 线 ————
- 模拟人线缆 ————
- 个人电脑线 ————
- 音频线 ————
- 血压袖带线 ————
- 电源线 ————

2B











© 2014 挪度医疗公司版权所有。保留所有权利。  
Printed in Norway.

20-08170 修订版 B

[www.laerdal.com/cn/](http://www.laerdal.com/cn/)



**Laerdal**  
helping save lives