

Como atualizar o Software do SIMPAD e o Link Box

Versão 1.0.5 ou superior para a versão 5.0.5

Nesta versão é importante que ambos o SimPad e o Link Box sejam atualizados. A atualização de apenas um deles acarretará em erros. O mesmo arquivo de atualização é usado tanto para SimPad e Link Box .

Informação Importante:

Ao usar o software 5.0.5, o monitor de pacientes precisa estar atualizado com a última versão de software do monitor de paciente (Unified SW).

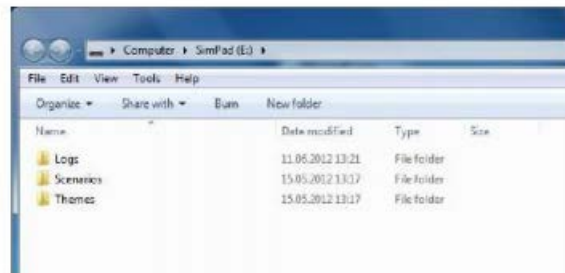
Esta atualização não afetará quaisquer temas ou cenários ou configurações do seu aparelho.

Baixe atualização de software SimPad em nosso site: www.laerdal.com/SimPad/downloads

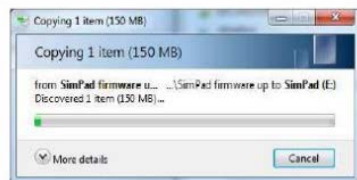
SimPad

Certifique-se de que o SimPad esteja com capacidade de bateria de , pelo menos, 70 % , ou se está ligado no cabo de energia.

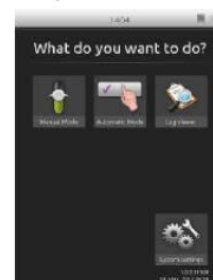


1. Conecte o SimPad ao computador utilizando um cabo USB. O SimPad aparecerá em seu computador como um dispositivo móvel.



2. Copie o arquivo SimPad - upgrade- 5.0.5.20932.vs2 para a raiz da unidade SimPad. Certifique-se que a transferência foi concluída antes de desconectar SimPad do computador.



3. Desconecte o cabo USB. O SimPad iniciará a atualização e aparecerá a palavra “Updating” piscando na tela. atualização não levará mais que 10 minutos.
4. Aguarde até que a tela principal apareça. Sua atualização foi realizada.



Essa

Link Box

Tenha sempre o Link Box conectado a um cabo de energia quando realizar atualizações.

1. Ligue o Link Box , aguarde o indicador verde piscar. O Link Box não irá reconhecer a memória USB (Pen drive) se este não estiver conectado.
2. Copie o arquivo SimPad - upgrade- 5.0.5.20932.vs2 para um cartão de memória USB (Pen Drive) formatado.
NOTA: Verifique se não há outros arquivos ou software neste cartão de memória USB (Pen Drive) antes de baixar o software para que SimPad
3. Insira o cartão de memória USB (Pen Drive) no Link Box. O Link Box irá iniciar a atualização automaticamente e a luz verde ficará piscando até que a atualização seja concluída. Esta atualização não levará mais que 10 minutos.
4. Aguarde até que as luzes permaneçam na cor verde.



O cartão de memória USB (Pen Drive) pode ser usado para atualizar diversas vezes sem ter que recarregar a atualização arquivo.

A versão do software do SimPad e do Link Box podem ser visualizados em " Configurações do Sistema - Sobre SimPad "(ou" sobre Link Box ")

